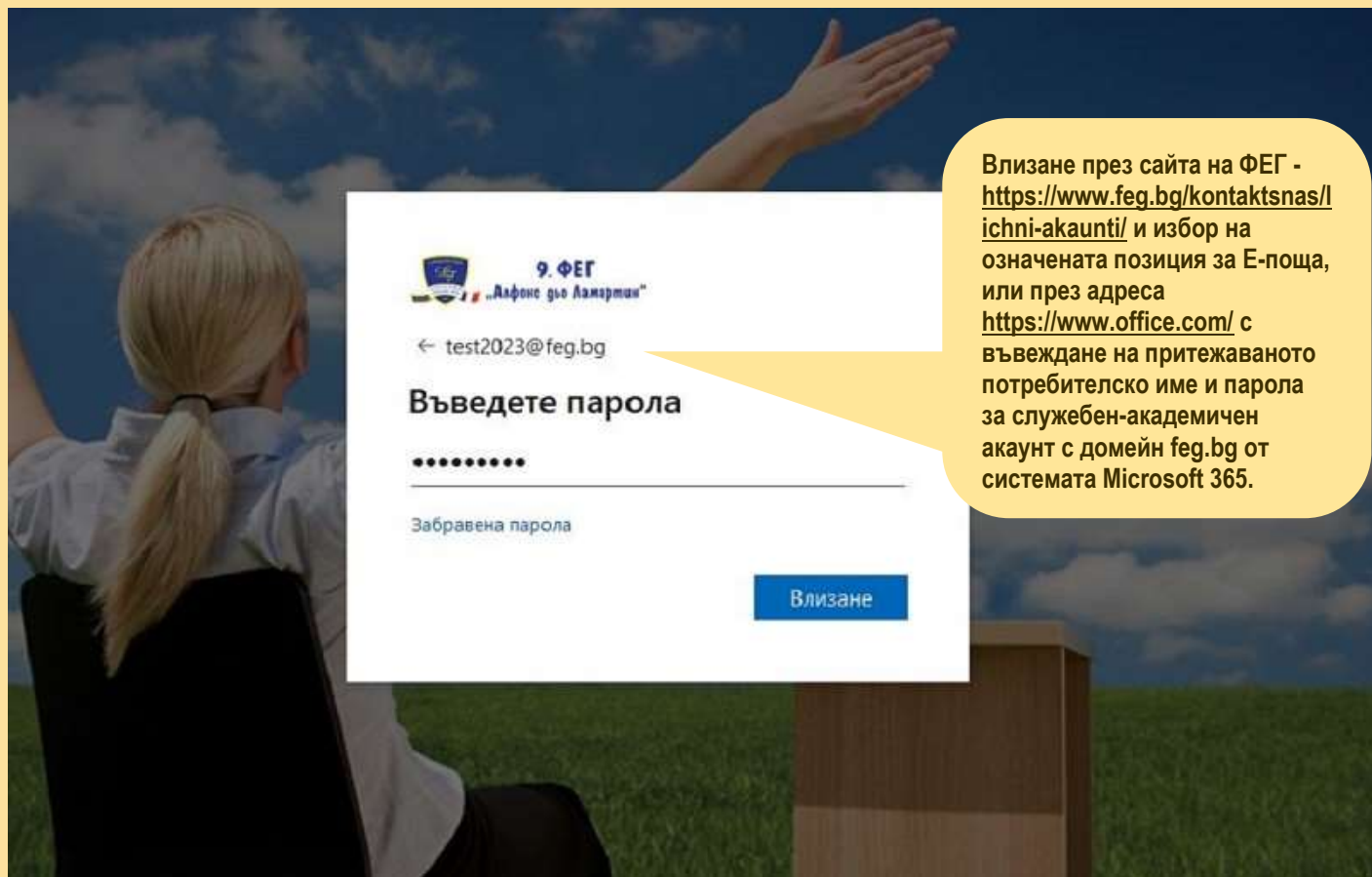
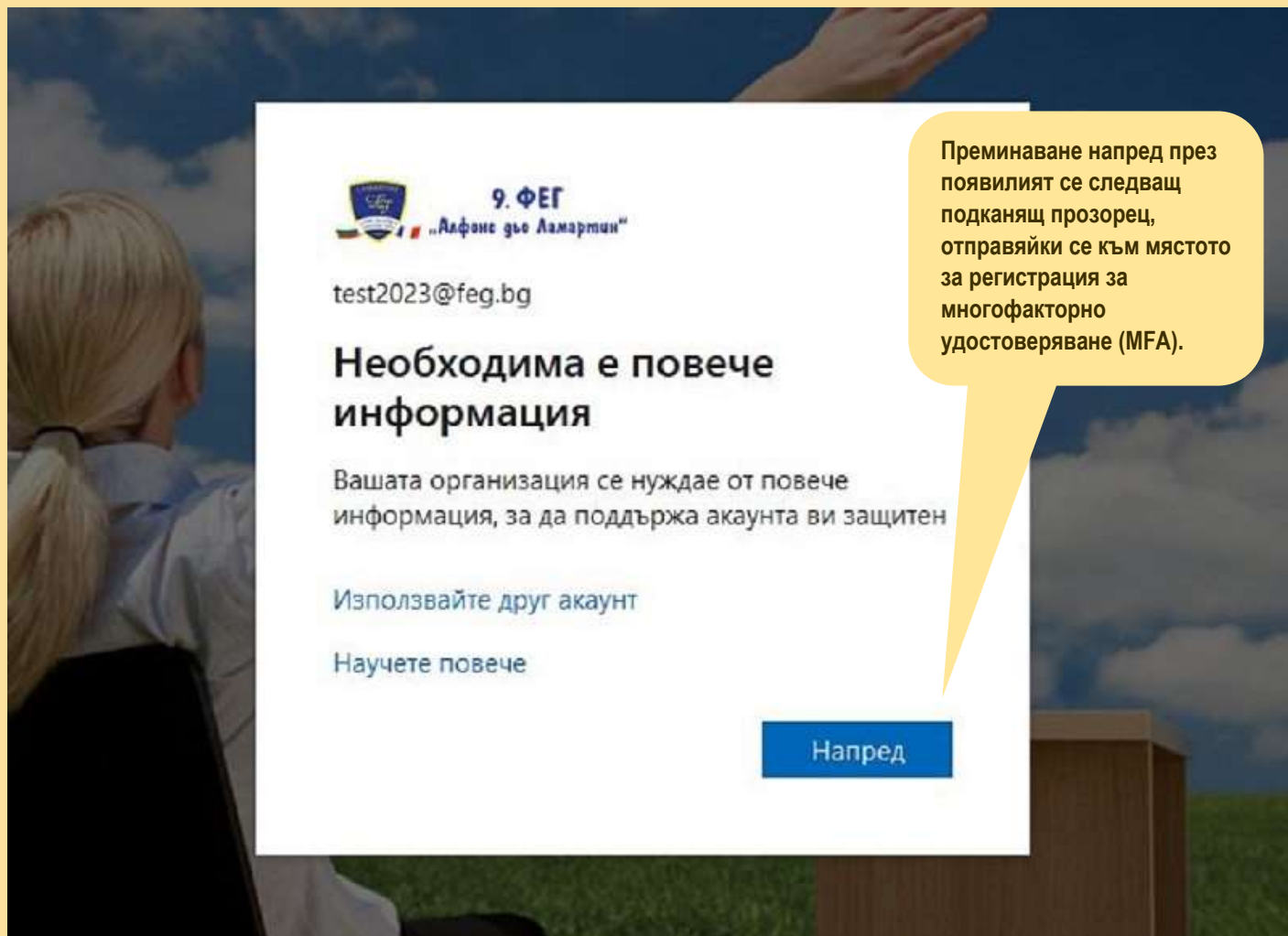


Описание за извършване на регистрацията за многофакторно удостоверяване (MFA) на акаунтите с домейн [feg.bg](https://www.feg.bg), като се изпълнят допълнителни стъпки, за да се гарантира достъп до акаунтите и техните ресурси.

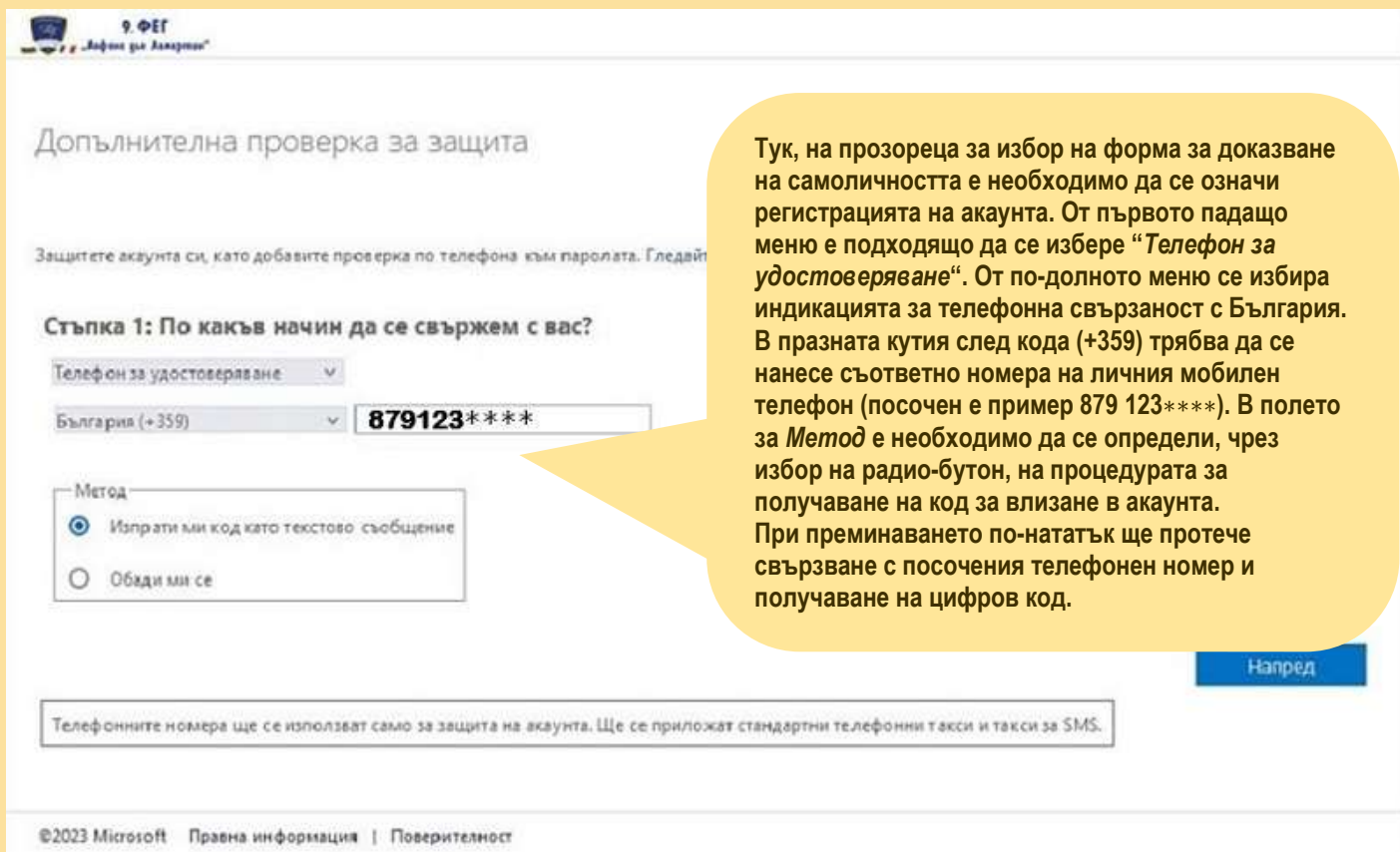


Влизане през сайта на ФЕГ - <https://www.feg.bg/kontaktsnas/ichni-akaunti/> и избор на означената позиция за Е-поща, или през адреса <https://www.office.com/> с въвеждане на притежаваното потребителско име и парола за служебен-академичен акаунт с домейн [feg.bg](https://www.feg.bg) от системата Microsoft 365.



Преминане напред през появилият се следващ подканящ прозорец, отправяйки се към мястото за регистрацията за многофакторно удостоверяване (MFA).

Описание за извършване на регистрацията за многофакторно удостоверяване (MFA) на акаунтите с домейн feg.bg, като се изпълнят допълнителни стъпки, за да се гарантира достъп до акаунтите и техните ресурси.



9. ФЕГ
„Акаунт за Акаунти“

Допълнителна проверка за защита

Защитете акаунта си, като добавите проверка по телефона към паролата. Гледайте

Стъпка 1: По какъв начин да се свържем с вас?

Телефон за удостоверяване

България (+359) **879123******

Метод

Изпратете ми код като текстово съобщение

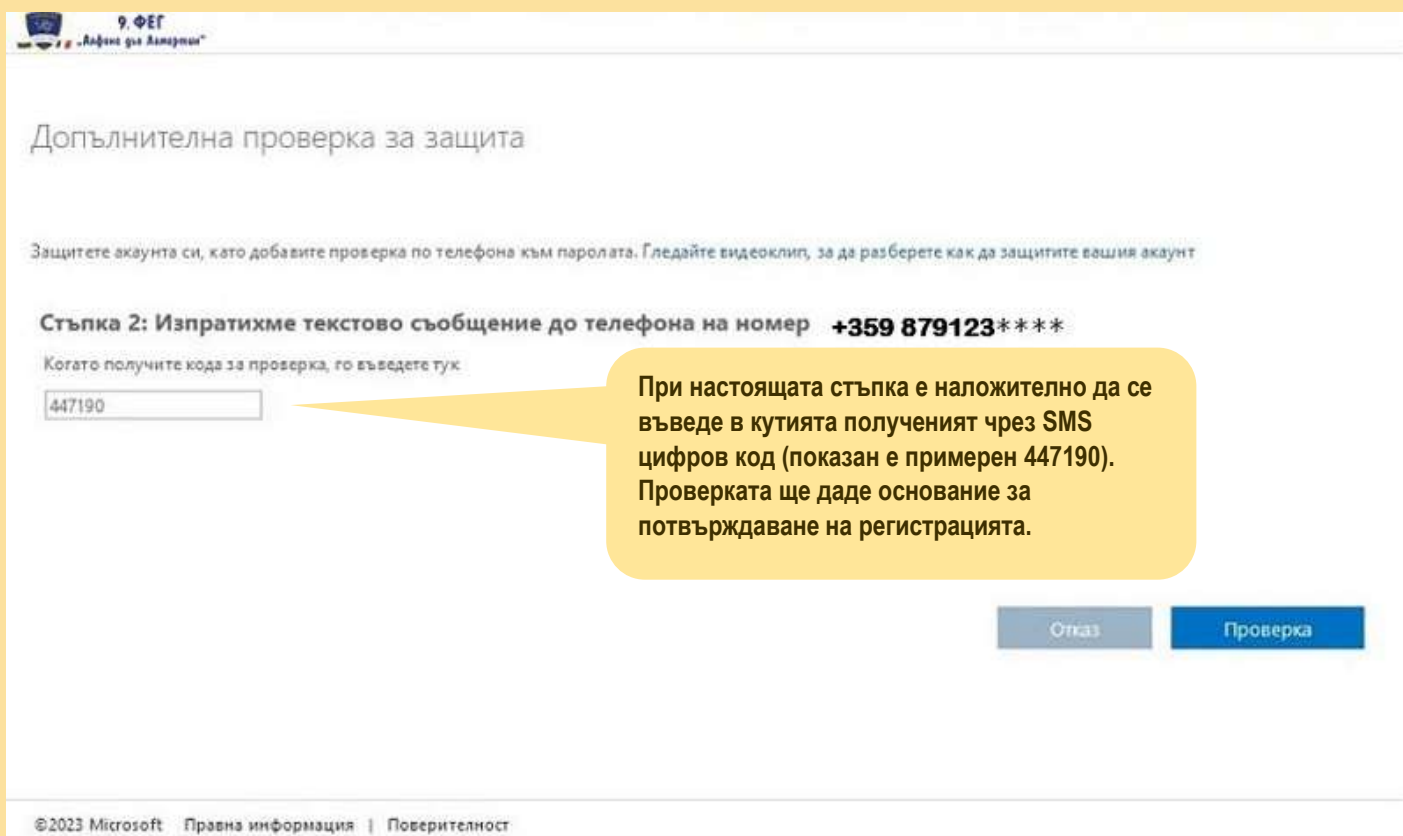
Обяди ми се

Напред

Телефонните номера ще се използват само за защита на акаунта. Ще се приложат стандартни телефонни такси и такси за SMS.

©2023 Microsoft | Правна информация | Поверителност

Тук, на прозореца за избор на форма за доказване на самоличността е необходимо да се означи регистрацията на акаунта. От първото падащо меню е подходящо да се избере **“Телефон за удостоверяване”**. От по-долното меню се избира индикацията за телефонна свързаност с България. В празната кутия след кода (+359) трябва да се нанесе съответно номера на личния мобилен телефон (посочен е пример 879 123****). В полето за **Метод** е необходимо да се определи, чрез избор на радио-бутон, на процедурата за получаване на код за влизане в акаунта. При преминаването по-нататък ще протече свързване с посочения телефонен номер и получаване на цифров код.



9. ФЕГ
„Акаунт за Акаунти“

Допълнителна проверка за защита

Защитете акаунта си, като добавите проверка по телефона към паролата. Гледайте видеоклип, за да разберете как да защитите вашия акаунт

Стъпка 2: Изпратихме текстово съобщение до телефона на номер +359 879123****

Когато получите кода за проверка, го въведете тук

447190

Отказ Проверка

©2023 Microsoft | Правна информация | Поверителност

При настоящата стъпка е наложително да се въведе в кутията полученият чрез SMS цифров код (показан е примерен 447190). Проверката ще даде основание за потвърждаване на регистрацията.

9. ФЕГ
„Алфонс дьо Ламартин“

Допълнителна проверка за защита

Защитете акаунта си, като добавите проверка по телефона към паролата. Гледайте видеоклип, за да разберете как да защитите вашия акаунт

Стъпка 3: Продължете с използването на съществуващите приложения

В някои приложения като Outlook, Apple Mail и Microsoft Office не може да използвате телефона за защита на акаунта. За да използвате тези приложения, трябва да създадете нова „парола за приложението“, която да използвате вместо паролата за служебния или учебен акаунт. Научете повече

Първи стъпки с паролата за приложението:

hfzcnvdxkwwnvdpb

При успешно завършване на регистрацията ще се заяви осигуреното по-нататъшно прилагане на акаунта с всички негови компоненти.

Готово

©2023 Microsoft | Правна информация | Поверителност

В ход е усъвършенстване на защитата на обновената платформа на Microsoft 365, която първообразно бе поставена и резултатно действа във Френската гимназия от дванайсет години. Започва присъединяването на всички активни акаунти към *Многофакторното удостоверяване (MFA)*. Така ще се увеличи защитата на усвоената в гимназията облачна платформа, като ще се свържат няколко форми за проверка на самоличността на ползвателите на служебните-академични акаунти с домейн feg.bg. Многофакторното удостоверяване ще осигури по-доброто и регламентирано ползване на акаунтите и ограничаване на нарушения поради загубени или откраднати идентификационни данни.

При ползването на акаунтите с домейн feg.bg на лични устройства – компютри, лаптопи, таблети и мобилни телефони, след доказване многофакторно на самоличността, достъпът може да се съхрани трайно при обозначаване и вписване през браузери (за предпочитане Edge). Потвърденото многофакторно удостоверяване в Outlook на лично устройство, също ще дава постоянен достъп до пощата и календара на акаунта.

Обновена е цялостно платформата Microsoft 365. Сега всички включени приложения позволяват подобро и всеобхватно да се създават и споделят индивидуални документи и творби, и също така да се изработват съвместни продукти и изобретения на едно място, ползвайки харесвани и овладени приложения.

Microsoft 365 фигурира като приложение в корпоративните библиотеки и може да се инсталира, както при операционна система Windows (10 или 11), така и при операционни системи Android и iOS. Осигурена е възможност за координирана работа на приложението с различни операционни системи на различни устройства, като е изпълнимо удостоверяването с лицензирани акаунти, вкл. с домейн feg.bg.

Администратор на Microsoft 365 за 9. ФЕГ „Алфонс дьо Ламартин“